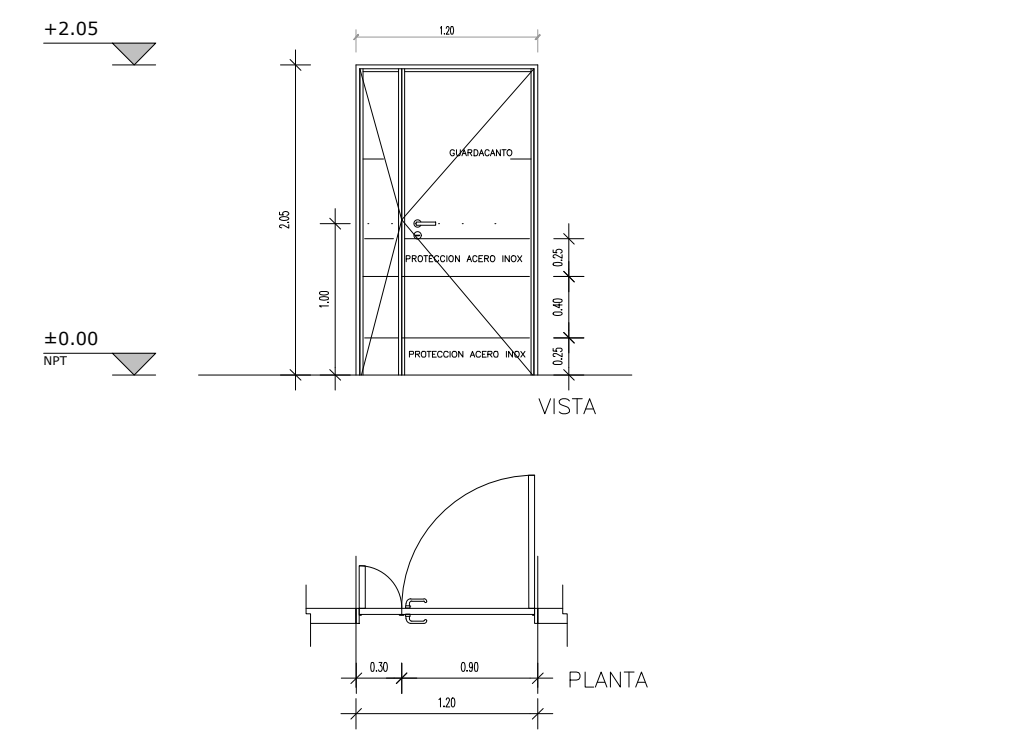
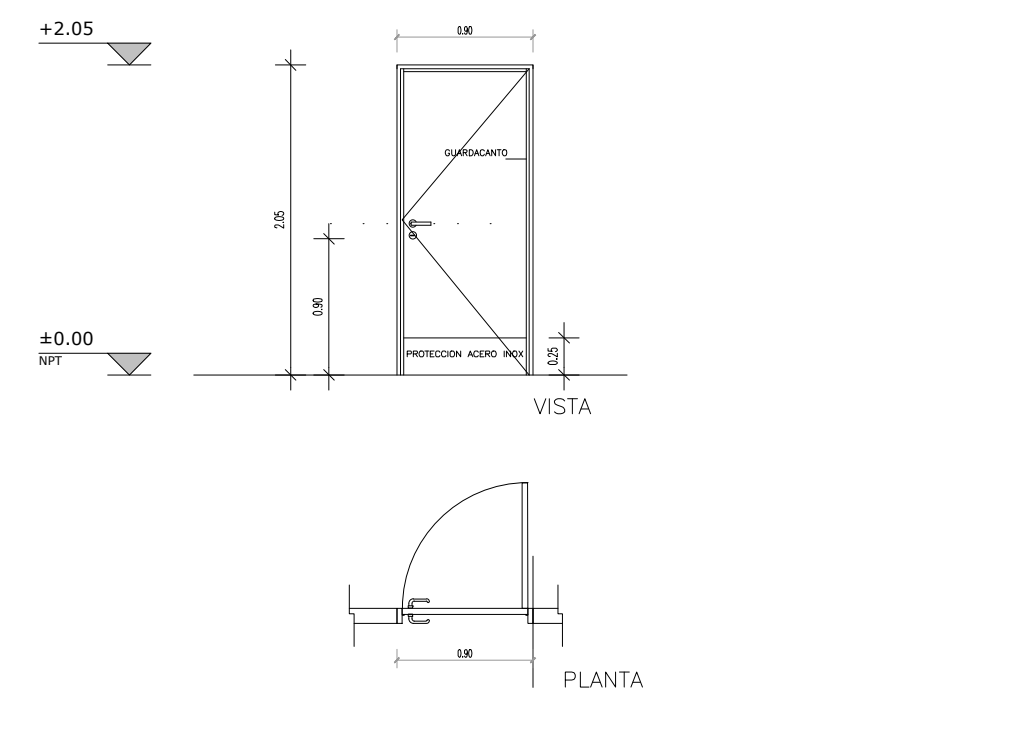
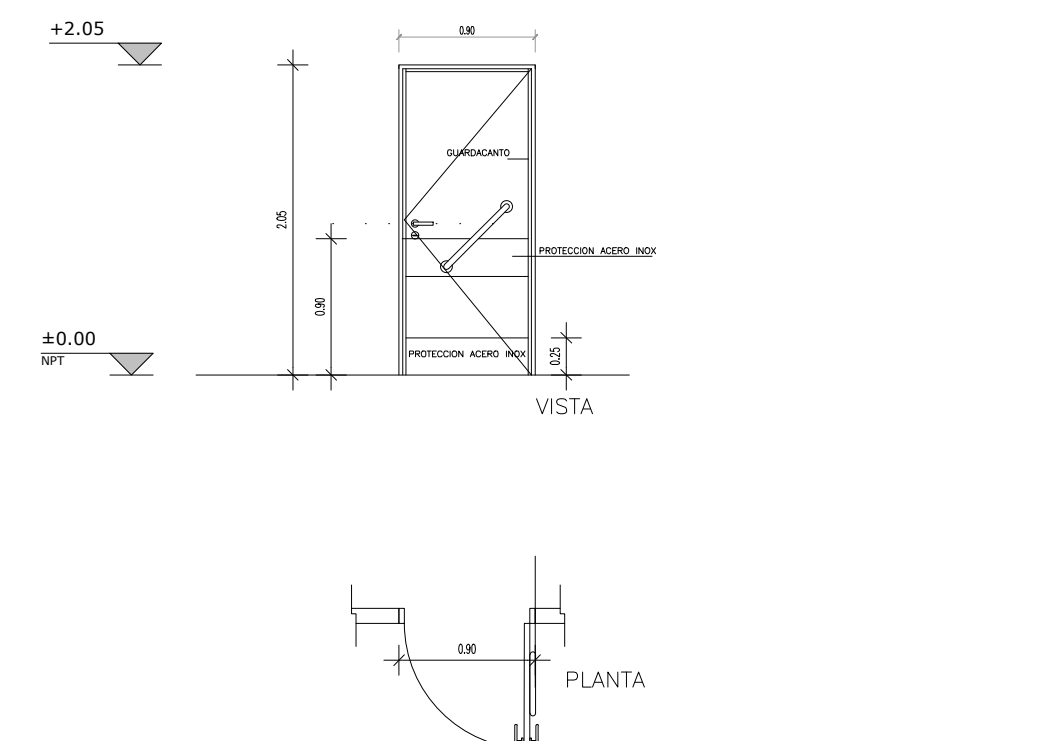
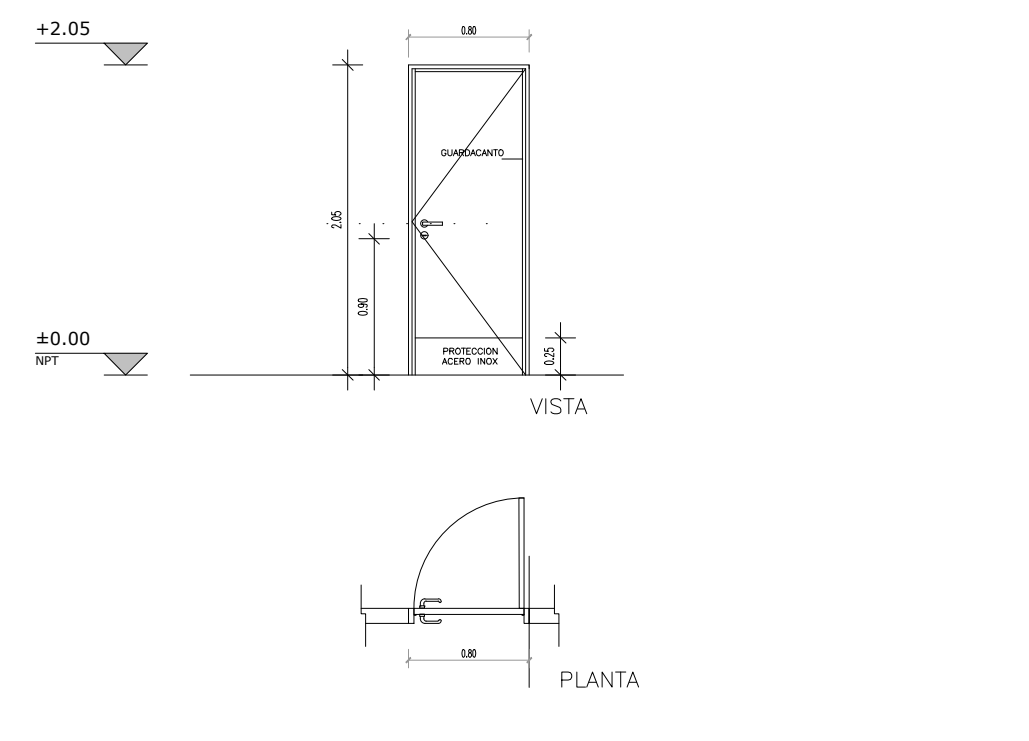
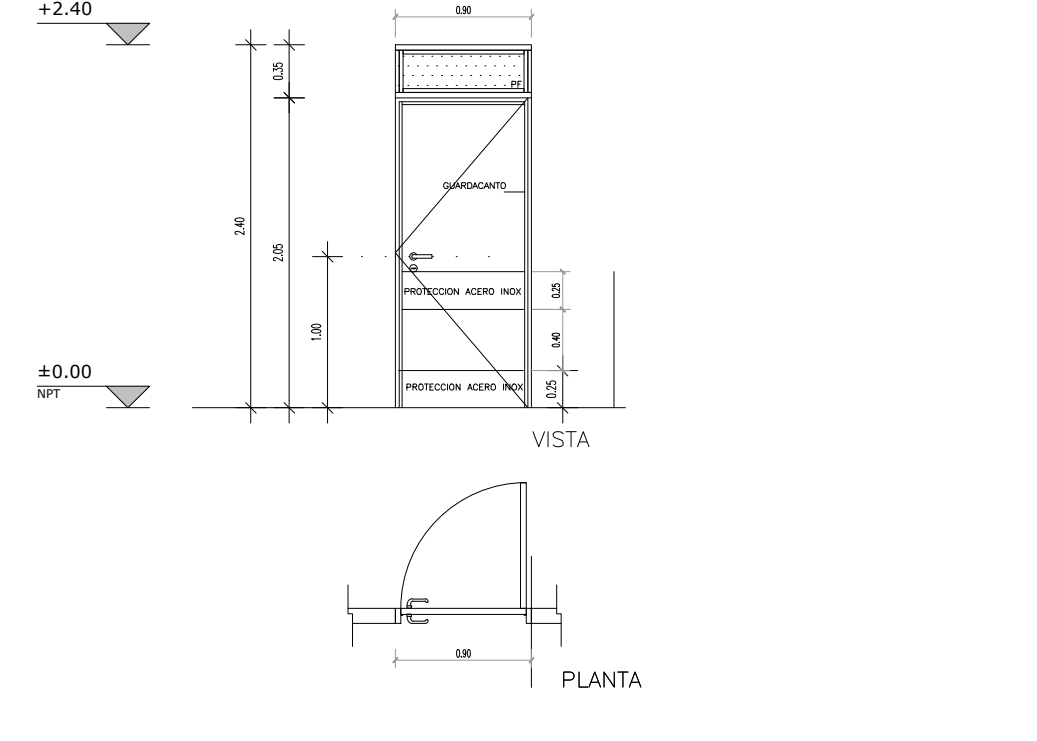


PP1 1.202.05	Tipo: MODENA 2/ Placa – 2 hojas de abrir Cantidad: Der: 4
Ubicación: Sala de observación / Internación / Medico de Guardia	
	
NOTA: VERIFICAR MEDIDAS EN OBRA	
PREMARCO	– Puerta: jamba y dintel premarco (7727). Jamba y Dintel Tapa premarco (7711).
MARCO	– Puertas: jamba y dintel marco (7705). Color blanco. Línea Modena 2 de Aluar.
HOJAS	– Puerta: dos hojas rebatibles. Jamba de hoja, cabezal (7726). Encuentro central de dos hojas (6224). – Hojas: placa ciega de 45 mm, con bastidor tipo nido de abeja, revestida: laminado plástico 4 mm color "blanco" ambas caras. Guardacantos de aluminio color "blanco" en sus laterales según plano (vista). – Protección de chapa de acero inoxidable 0,8 mm, AISI 304 pulido rayado, ubicación inferior en ambas caras, pegado con cemento de contacto y asegurado con tornillos cabeza fresada y redondeada, canto y ángulos redondeados.
HERRAJES	4 Bisagras reforzada para marco de aluminio por c/hoja, anodizado natural. Cerradura tipo Axytra, bocallave bronce plati, picaporte modelo sanitario bronce plati. Falloa empotrada superior e inferior en una de las hojas. Todos los herrajes y accesorios deberán corresponderse con los indicados en el catálogo de Aluar y serán de marca Giesse o calidad superior.
VIDRIOS	
CONTRAVIDRIOS	
SELLADORES	Silastic RTV 732 y spray de poliuretano incoloro aplicado en todo el perímetro del marco
OBSERVACIONES	Se deben utilizar todos los burletes de EPDM de hermeticidad, fijación y apoyo previstos por el SISTEMA MODENA 2 en el Catálogo de ALUAR. Todos los componentes para el sistema tendrán de terminación aluminio color "blanco". Todos los accesorios para el sistema serán Marca TANIT según Catálogo Accesorios 2022 de ALUAR.

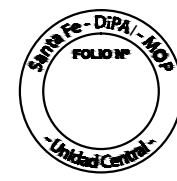
PP2 0.902.05	Tipo: MODENA 2/ Placo – 1 hoja de abrir Cantidad: Der: 3
Ubicación: Hab. Internación / Office sucio / Sanitarios publicos Dirección / Cocina / Lavadero / Vacunación	
	
NOTA: VERIFICAR MEDIDAS EN OBRA	
PREMARCO	– Puerta: jamba y dintel premarco (7727). Jamba y Dintel Tapa premarco (7711).
MARCO	– Puertas: jamba y dintel marco (7705). Color blanco. Línea Modena 2 de Aluar.
HOJAS	– Puerta: 1 hoja rebatible. Jamba de hoja, cabezal (7726). – Hojas: placa ciega de 45 mm, con bastidor tipo nido de abeja, revestida: laminado plástico 4 mm color "blanco" ambas caras. Guardacantos de aluminio color "blanco" en sus laterales según plano (vista). – Protección de chapa de acero inoxidable 0,8 mm, AISI 304 pulido rayado, ubicación inferior en ambas caras, pegado con cemento de contacto y asegurado con tornillos cabeza fresada y redondeada, canto y ángulos redondeados.
HERRAJES	4 Bisagras reforzada para marco de aluminio, anodizado natural. Cerradura tipo Axytra, bocallave bronce plati, picaporte modelo sanitario bronce plati. Todos los herrajes y accesorios deberán corresponderse con los indicados en el catálogo de Aluar y serán de marca Giesse o calidad superior.
VIDRIOS	
CONTRAVIDRIOS	
SELLADORES	Silastic RTV 732 y spray de poliuretano incoloro aplicado en todo el perímetro del marco
OBSERVACIONES	Se deben utilizar todos los burletes de EPDM de hermeticidad, fijación y apoyo previstos por el SISTEMA MODENA 2 en el Catálogo de ALUAR. Todos los componentes para el sistema tendrán de terminación aluminio color "blanco". Todos los accesorios para el sistema serán Marca TANIT según Catálogo Accesorios 2022 de ALUAR.

PP3 0.902.05	Tipo: MODENA 2/ Placo – 1 hoja de abrir Cantidad: Der: 6
Ubicación: Sanitarios accesibles	
	
NOTA: VERIFICAR MEDIDAS EN OBRA	
PREMARCO	– Puerta: jamba y dintel premarco (7727). Jamba y Dintel Tapa premarco (7711).
MARCO	– Puertas: jamba y dintel marco (7705). Color blanco. Línea Modena 2 de Aluar.
HOJAS	– Puerta: 1 hoja rebatible. Jamba de hoja, cabezal (7726). – Hojas: placa ciega de 45 mm, con bastidor tipo nido de abeja, revestida: laminado plástico 4 mm color "blanco" ambas caras. Guardacantos de aluminio color "blanco" en sus laterales según plano (vista). – Protección de chapa de acero inoxidable 0,8 mm, AISI 304 pulido rayado, ubicación inferior en ambas caras, pegado con cemento de contacto y asegurado con tornillos cabeza fresada y redondeada, canto y ángulos redondeados.
HERRAJES	Puerta: 4 bisagras reforzadas para marco de aluminio regulable. Cerradura: tipo Kalloy 5023 con retén vaivén, pestillo cilíndrico. Sin llave. Para embutir. Picaporte modelo sanitario bronce plati. Movimiento: de abrir común hacia el exterior. Manijón de acero inoxidable. Diám.: 38 mm. Largo: 600 mm. Todos los herrajes y accesorios deberán corresponderse con los indicados en el catálogo de Aluar y serán de marca Giesse o calidad superior.
VIDRIOS	
CONTRAVIDRIOS	
SELLADORES	Silastic RTV 732 y spray de poliuretano incoloro aplicado en todo el perímetro del marco
OBSERVACIONES	Se deben utilizar todos los burletes de EPDM de hermeticidad, fijación y apoyo previstos por el SISTEMA MODENA 2 en el Catálogo de ALUAR. Todos los componentes para el sistema tendrán de terminación aluminio color "blanco". Todos los accesorios para el sistema serán Marca TANIT según Catálogo Accesorios 2022 de ALUAR.

PP4 0.802.05	Tipo: MODENA 2/ Placo – 1 hoja de abrir Cantidad: Der: 2
Ubicación: Administración / Office limpio y sucio / Sanitarios personal /	
	
NOTA: VERIFICAR MEDIDAS EN OBRA	
PREMARCO	– Puerta: jamba y dintel premarco (7727). Jamba y Dintel Tapa premarco (7711).
MARCO	– Puertas: jamba y dintel marco (7705). Color blanco. Línea Modena 2 de Aluar.
HOJAS	– Puerta: 1 hoja rebatible. Jamba de hoja, cabezal (7726). – Hojas: placa ciega de 45 mm, con bastidor tipo nido de abeja, revestida: laminado plástico 4 mm color "blanco" ambas caras. Guardacantos de aluminio color "blanco" en sus laterales según plano (vista). – Protección de chapa de acero inoxidable 0,8 mm, AISI 304 pulido rayado, ubicación inferior en ambas caras, pegado con cemento de contacto y asegurado con tornillos cabeza fresada y redondeada, canto y ángulos redondeados.
HERRAJES	4 Bisagras reforzada para marco de aluminio, anodizado natural. Cerradura tipo Axytra, bocallave bronce plati, picaporte modelo sanitario bronce plati. Todos los herrajes y accesorios deberán corresponderse con los indicados en el catálogo de Aluar y serán de marca Giesse o calidad superior.
VIDRIOS	
CONTRAVIDRIOS	
SELLADORES	Silastic RTV 732 y spray de poliuretano incoloro aplicado en todo el perímetro del marco
OBSERVACIONES	Se deben utilizar todos los burletes de EPDM de hermeticidad, fijación y apoyo previstos por el SISTEMA MODENA 2 en el Catálogo de ALUAR. Todos los componentes para el sistema tendrán de terminación aluminio color "blanco". Todos los accesorios para el sistema serán Marca TANIT según Catálogo Accesorios 2022 de ALUAR.

PP5 0.902.40	Tipo: MODENA 2/ Placo – 1 hoja de abrir + Paño fijo Cantidad: Der: 4
Ubicación: Consultorios / Farmacia / Oficina / Trabajo Social / Sanitario personal y publico	
	
NOTA: VERIFICAR MEDIDAS EN OBRA	
PREMARCO	– Puerta: jamba y dintel premarco (7727). Jamba y Dintel Tapa premarco (7711). – Paño fijo: jamba, umbral y dintel premarco (7727). Jambas Tapa, umbral y dintel premarco (7711).
MARCO	– Puertas: jamba y dintel marco (7705). Color blanco. Línea Modena 2 de Aluar. – Paño Fijo: jamba, umbral y dintel marco (7705). Color blanco. Línea Modena 2 de Aluar.
HOJAS	– Puerta: dos hojas rebatibles. Jamba de hoja, cabezal (7726). Encuentro central de dos hojas (6224). – Hojas: placa ciega de 45 mm, con bastidor tipo nido de abeja, revestida: laminado plástico 4 mm color "blanco" ambas caras. Guardacantos de aluminio color "blanco" en sus laterales según plano (vista). – Protección de chapa de acero inoxidable 0,8 mm, AISI 304 pulido rayado, ubicación inferior en ambas caras, pegado con cemento de contacto y asegurado con tornillos cabeza fresada y redondeada, canto y ángulos redondeados. – Paño fijo: Línea Modena 2 de Aluar.
HERRAJES	4 Bisagras reforzada para marco de aluminio por c/hoja, anodizado natural. Cerradura tipo Axytra, bocallave bronce plati, picaporte modelo sanitario bronce plati. Falloa empotrada superior e inferior en una de las hojas. Todos los herrajes y accesorios deberán corresponderse con los indicados en el catálogo de Aluar y serán de marca Giesse o calidad superior.
VIDRIOS	Vidrio laminado 4+4 (vidrio 4mm transparente termoendurecido + PVB 0,38 incoloro + vidrio 4 mm transparente termoendurecido)
CONTRAVIDRIOS	Contravidrios Rectos 15mm. Perfil (6226) Aluminio color "blanco". Línea Modena 2 de Aluar
SELLADORES	Silastic RTV 732 y spray de poliuretano incoloro aplicado en todo el perímetro del marco
OBSERVACIONES	Se deben utilizar todos los burletes de EPDM de hermeticidad, fijación y apoyo previstos por el SISTEMA MODENA 2 en el Catálogo de ALUAR. Todos los componentes para el sistema tendrán de terminación aluminio color "blanco". Todos los accesorios para el sistema serán Marca TANIT según Catálogo Accesorios 2022 de ALUAR.

PP6 0.902.40	Tipo: MODENA 2/ Placo – 1 hoja de abrir + Paño fijo Cantidad: Der: 1
Ubicación: Sanitario accesible	



SECRETARIO DE OBRAS PÚBLICAS

ARQ. MARCELO PASCUALÓN

SUBSECRETARIO DE
ARQUITECTURA Y OBRAS PÚBLICAS

ARQ. LUCAS CONDAL

DIRECTOR PROVINCIAL DIPAI

ARQ. ANDRÉS FRANCESCONE

SUBDIRECTOR PROVINCIAL DIPAI

ARQ. GUSTAVO LEVRINO

SUBDIRECTOR DE PROYECTOS
UNIDAD CENTRAL

ARQ. JULIO DURÉ

PROYECTISTA

DIPALI


OBRA
"AMPLIACIÓN Y

REFACCIÓN - S.A.M.Co

GOVERNADOR CRESPO

GOBIERNO - OFIC. SAN JUSTO
PCIA. DE SANTA FE

DOC. de PROYECTO



ARCHIVO

02 Carpinterías y Planilla

Mobiliario.dwg

ARQUITECTURA

PLANO

PLANILLA DE CARPINTERÍAS

FECHA	ESCALA	REVISIÓN
05/2025	1:50	01

DENOMINACIÓN

PC-01

Todas las medidas se verificarán en obra
